







































































Calendario Económico

Fecha	Hora	País	Evento	Periodo	Consenso Mercado	Actual	Anterior	Revisado
Septiembre 1 Miércoles	07:00		Solicitudes de hipoteca MBA	27-Ago	--	--	4.90%	--
	07:30		Challenger Job Cuts YoY	AUG	--	--	-57.20%	--
	08:15		ADP Cambio de empleo	AUG	15k	--	45k	--
	10:00		ISM manufacturero	AUG	52.8	--	55.5	--
	10:00		ISM de precios pagados	AUG	55.3	--	57.5	--
	10:00		Gasto en construcción (MoM)	JUL	-0.50%	--	0.10%	--
	17:00		Ventas de vehículos (MM)	AUG	8.80M	--	9.11M	--
	17:00		Ventas de autos	AUG	11.60M	--	11.85M	11.56M
Septiembre 2 Jueves	08:30		Productividad no agrícola	2Q F	-1.90%	--	-0.90%	--
	08:30		Costes laborales unitarios	2Q F	1.20%	--	0.20%	--
	08:30		Peticiones iniciales de desempleo	28-Ago	475K	--	473K	--
	08:30		Reclamos continuos	21-Ago	4440K	--	4456K	--
	10:00		Pedidos de fábrica	JUL	0.30%	--	-1.20%	--
	10:00		Vtas pendientes viviendas(MoM)	JUL	-1.00%	--	-2.60%	--
	10:00		Ventas pendientes de viviendas YoY	JUL	--	--	-20.10%	--
	10:30		ICSC vtas tienda cadena (YoY)	AUG	--	--	2.80%	--
Septiembre 3 Viernes	08:30		Cambio en nóminas no agrícolas	AUG	-100K	--	-131K	--
	08:30		Cambio en planillas privadas	AUG	42K	--	71K	--
	08:30		Cambio en nóminas-manufactura	AUG	10K	--	36K	--
	08:30		Tasa de desempleo	AUG	9.60%	--	9.50%	--
	08:30		Saldos prom por hora MoM Tod los emp	AUG	0.10%	--	0.20%	--
	08:30		Saldos prom por hora YoY Tod los emp	AUG	1.60%	--	1.80%	--
	08:30		Saldos prom por hora Tod los empleados	AUG	34.2	--	34.2	--
	10:00		Composite ISM no manuf	AUG	53.2	--	54.3	--
Septiembre 7 Martes	17:00		Propensión al consumo ABC	05-Sep	--	--	-45	--
Septiembre 8 Miércoles	07:00		Solicitudes de hipoteca MBA	03-Sep	--	--	--	--
	14:00		Fed's Beige Book	23-Abr				
	15:00		Crédito del consumidor	JUL	-\$5.5B	--	-\$1.3B	--
Septiembre 9 Jueves	08:30		Balanza comercial	JUL	-\$48.2B	--	-\$49.9B	--
	08:30		Peticiones iniciales de desempleo	04-Sep	--	--	--	--
	08:30		Reclamos continuos	28-Ago	--	--	--	--
Septiembre 10 Viernes	10:00		Inventarios al por mayor	JUL	0.40%	--	0.10%	--
Septiembre 13	14:00		Presupuesto mensual	AUG	--	--	--	--

Lunes								
Septiembre 14 Martes	07:30		NFIB Optimismo de empresas pequeñas	AUG	--	--	88.1	--
	08:30		Ventas al por menor	AUG	--	--	0.40%	--
	08:30		Ventas al por menor excl autos	AUG	--	--	0.20%	--
	08:30		Retail Sales Ex Auto & Gas	AUG	--	--	-0.10%	--
	10:00		IBD/TIPP Optimismo econ.	SEP	--	--	43.6	--
	10:00		Inventarios de negocios	JUL	--	--	0.30%	--
	17:00		Propensión al consumo ABC	12-Sep	--	--	--	--
Septiembre 15 Miércoles	07:00		Solicitudes de hipoteca MBA	10-Sep	--	--	--	--
	08:30		Índice precios importación-MoM	AUG	--	--	0.20%	--
	08:30		Índice precios importación-YoY	AUG	--	--	4.90%	--
	08:30		Encuesta manufacturera NY	SEP	--	--	7.1	--
	09:15		Producción industrial	AUG	--	--	1.00%	--
	09:15		Utilización de capacidad	AUG	--	--	74.80%	--
Septiembre 16 Jueves	08:30		IPP (MoM)	AUG	--	--	0.20%	--
	08:30		IPP excl comida y energía(MoM)	AUG	--	--	0.30%	--
	08:30		Precios al productor (YoY)	AUG	--	--	4.20%	--
	08:30		IPP excl comida y energía(YoY)	AUG	--	--	1.50%	--
	08:30		Peticiones iniciales de desempleo	11-Sep	--	--	--	--
	08:30		Reclamos continuos	04-Sep	--	--	--	--
	08:30		Balanza cuenta corriente	2Q	--	--	-\$109.0B	--
	09:00		Flujos netos totales TIC	JUL	--	--	-\$6.7B	--
	09:00		Flujos netos TIC a largo plazo	JUL	--	--	\$44.4B	--
	10:00		La Fed de Philadelphia	SEP	--	--	-7.7	--
Septiembre 17 Viernes	08:30		IPC (MoM)	AUG	--	--	0.30%	--
	08:30		IPC excl comida y energía(MoM)	AUG	--	--	0.10%	--
	08:30		IPC (YoY)	AUG	--	--	1.20%	--
	08:30		IPC excl comida y energía(YoY)	AUG	--	--	0.90%	--
	08:30		IPC central SA	AUG	--	--	221.676	--
	08:30		Índice precios consumidor-nsa	AUG	--	--	218.011	--
	09:55		Confianza Univ. Michigan	SEP P	--	--	68.9	--
Septiembre 20 Lunes	10:00		Índice NAHB mercado viviendas	SEP	--	--	13	--
Septiembre 21 Martes	08:30		Construcciones iniciales	AUG	--	--	546K	--
	08:30		Inicios de viviendas MoM	AUG	--	--	1.70%	--
	08:30		Permisos de construcción	AUG	--	--	565K	559K
	08:30		Permisos de construcción MoM	AUG	--	--	-3.10%	-4.10%

	14:15		FOMC Decisión de tipo	21-Sep	0.25%	--	0.25%	--
	17:00		Propensión al consumo ABC	19-Sep	--	--	--	--
Septiembre 22 Miércoles	07:00		Solicitudes de hipoteca MBA	17-Sep	--	--	--	--
	10:00		Índice precios vivienda MoM	JUL	--	--	-0.30%	--
Septiembre 23 Jueves	08:30		Peticiones iniciales de desempleo	18-Sep	--	--	--	--
	08:30		Reclamos continuos	11-Sep	--	--	--	--
	10:00		Ventas viviendas de segunda	AUG	--	--	3.83M	--
	10:00		Índice de indicadores líderes	AUG	--	--	0.10%	--
	10:00		Ventas de viviendas MoM	AUG	--	--	-27.20%	--
	16:00		RPX Composite 28d YoY	JUL	--	--	0.16%	--
Septiembre 24 Viernes	16:00		RPX Composite 28días	31-Jul	--	--	197.09	--
	08:30		Cap Goods Orders Nondef Ex Air	AUG	--	--	-8.00%	--
	08:30		Cap Goods Ship Nondef Ex Air	AUG	--	--	-1.50%	--
	08:30		Órdenes bienes duraderos	AUG	--	--	0.30%	--
	08:30		Durables no transportación	AUG	--	--	-3.80%	--
	10:00		Ventas viviendas nuevas	AUG	--	--	276K	--
Septiembre 27 Lunes	10:00		Ventas nuevas viviendas (MoM)	AUG	--	--	-12.40%	--
	08:30		Chicago Fed Nat Activity Index	AUG	--	--	0	--
Septiembre 28 Martes	10:30		Actividad manuf Fed Dallas	SEP	--	--	-13.50%	--
	09:00		S&P/CaseShiller Índ prec casas	JUL	--	--	147.97	--
	09:00		S&P/CS 20 ciudades MoM SA	JUL	--	--	0.28%	--
	09:00		S&P/CS Composite-20 YoY	JUL	--	--	4.23%	--
	10:00		Confianza del consumidor	SEP	--	--	53.5	--
	10:00		Índice manufacturero Richmond	SEP	--	--	11	--
Septiembre 29 Miércoles	17:00		Propensión al consumo ABC	26-Sep	--	--	--	--
	07:00		Solicitudes de hipoteca MBA	24-Sep	--	--	--	--
Septiembre 30 Jueves	08:30		PIB QoQ (anualizado)	2Q T	--	--	1.60%	--
	08:30		Consumo personal	2Q T	--	--	2.00%	--
	08:30		Índice de precios del PIB	2Q T	--	--	1.90%	--
	08:30		PCE principal (QoQ)	2Q T	--	--	1.10%	--
	08:30		Peticiones iniciales de desempleo	25-Sep	--	--	--	--
	08:30		Reclamos continuos	18-Sep	--	--	--	--
	09:45		Índice manufacturero Chicago	SEP	--	--	56.7	--
	10:00		NAPM-Milwaukee	SEP	--	--	59	--
	16:15		Bloomberg FCI Monthly	SEP	--	--	--	--